
2025

A

71,819,411

A

A

27

27

2025

A

-**2**
-**3**
-3
-3
-3
-3
-8
-9
-**12**

	399
	2010 8 24
	IC
	0519-81282003
	213100
	0519-81186701
	www.ibike668.com
	eversafe@ibike668.com
	A

2025 4 30

240,601,181

/

%

	/		%	
	13			
6		4,452,118	1.85	
7		3,591,411	1.49	
8		3,478,131	1.45	
9		3,382,000	1.41	
10	1	1,804,200	0.75	
		138,717,370	57.65	-

A	60,148.48			2017	6	30
	2017	8				58,088.36
	2020	11				87,000.11
A	43,773.98					
	315,404.82			2025	3	31

			%
2022	2,988.79	-6,750.63	
2023	6,884.29	-12,671.74	
2024	5,976.53	-6,830.41	
	15,849.61	-26,252.78	
			-8,750.93

2024

2024

1

	2025 3 31	2024 12 31	2023 12 31	2022 12 31
	436,379.52	441,097.92	456,490.10	467,992.18
	120,974.70	124,632.17	138,126.19	134,178.84
	315,404.82	316,465.75	318,363.91	333,813.34
	312,720.33	313,782.68	315,970.38	331,506.65

2

	2025 1-3	2024	2023	2022
	8,339.92	45,782.49	54,520.94	67,763.41
	-2,194.77	-5,589.64	-11,937.21	-5,945.66

	2025	1-3	2024	2023	2022
		-0.66	91.20	-287.90	1,022.79
		18.25	764.20	363.22	484.13
		-	6,959.40	3,318.50	6,101.80
		-	371.32	-	209.17
		-4.31	-150.03	-123.54	-1,081.83
		144.25	1,296.24	1,056.27	427.51
		157.53	9,332.33	4,326.55	7,163.57
		23.91	1,420.15	548.16	1,196.49
		133.62	7,912.18	3,778.40	5,967.08
		1.31	50.31	-	

	2025 1-3 / 2025 3 31	2024 / 2024 12 31	2023 / 2023 12 31	2022 / 2022 12 31
	-1.04	0.96	-1.09	-1.81

1 = /

2 = - /

3 = /

4 /

5 /

6 /

7 /

8 /

9 2025 1-3

2

2025 3 31 163,829

1,400

165,229

0.07%

2025 3 31

2025 3 31

2025 3 31

40.11%

0.06%

2025 3 31

2025 3 31

1

2

3

4

/

5

/

/

/

6

A





/

/

IT

A

/

[2018]22



A
27

A
A

2025 3 14

A

2025
A

A

2025

A

2025
2025

2025-2027

<

>

A

2025 5 6

2025 4 30

2025 5 8

2025

A

2025



A

2025 5 19

2025

A

2025

A

2025

A

2025

A

2025 4 30

2025-2027

<

>

A

A

2024

1

2

3

4

5

6

1

2

3

71,819,411

30%

2025

3

1

2

A

3

1

APP

2

3

1

2

3

4

	2025	3	31		66
46,426.28					

1

		67,763.41	54,520.94	45,782.49
8,339.92				
				60%

2

13.25% 11.73% 8.75% -10.72%

2022 -2024

-6,750.63 -12,671.74 -6,830.41 -2,462.50
 -12,715.81 -16,460.39
 -14,692.28 -2,594.81

3

79,285.21 79,556.02 93,374.85 87,768.62
 238.48% 137.80% 160.98% 173.18%
 0.60 / 0.55 / 0.42 / 0.75 /

34,664.21 39,456.52 38,419.44 24,147.92
 -12,234.17 -10,419.65 -4,792.31 1,011.08
 205.77% 87.29% 85.74% -46.07%

4

2019 1 1
Hello Inc. 2025
3 Hello Inc. 218,631.60
50.10% Hello
Inc.

5

6

47,085,592
2025 4 30 19.57% 22.85%
24.75%
2025 4 30 12.90%

1

2

3

1

2

100

21

2023 9 22

10 22

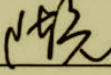
3-1-26

3

2018

(此页无正文，为《中国国际金融股份有限公司关于永安行科技股份有限公司 2025 年度向特定对象发行 A 股股票之发行保荐书》之签章页)


董事长、法定代表人：



陈亮

2025 年 5 月 22 日

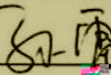
总裁：



陈亮

2025 年 5 月 22 日

保荐业务负责人：



孙雷

2025 年 5 月 22 日

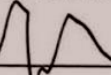
内核负责人：



章志皓

2025 年 5 月 22 日

保荐业务部门负责人：



许佳

2025 年 5 月 22 日

保荐代表人：



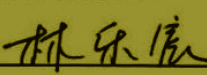
张林冀



赵欢

2025 年 5 月 22 日

项目协办人：



林乐辰



A

3

2023 8

5 36

12


12

36

(此页无正文，为《中国国际金融股份有限公司关于永安行科技股份有限公司 2025 年度向特定对象发行 A 股股票之保荐代表人专项授权书》之签章页)

法定代表人：  _____

陈 亮

保荐代表人：  _____

张林冀

 _____

赵 欢

